

Sommarblommor 2022



Om broschyren

Broschyren ges ut årligen av Umeå kommun och riktar sig till alla som vill uppleva staden i sin fulla blomsterprakt. Besök gärna vår webbsida: umea.se/sommarblommor

På omslaget

Konstverket Grön eld av Vike Lindstrand, i juni månads solnedgång. Sommarblommorna har just börjat ta fart.

Dela med dig av dina egna sommarblomsplanteringar!

Inspireras av våra bilder på sociala medier genom att söka på vår hashtag, eller dela med dig av din egen planteringsbild genom att tagga den med **#umeåplanterar**.

Bildrättigheter/copyright

Planteringsritningar och foton är framställda eller tagna av Umeå kommun, om inget annat anges.

Innehåll

Sommarblommor i Umeå centrum	4-5
Umeå firar 400 år	6-7
Årets tema	8
Järnvägstorget	8
Busstation	9
Rådhusplanaden	10-12
Götaplatsen	13
Gågatan	14
Renmarkstorget	15
Gågatan	16
Rådhusstorget	17-18
Rådhusparken	19-21
Kyrkrondellen	22
Potatis	23
Döbelns park	24
Fredsbaskrarna	25
Hedlundadungen	26
Döbelns plan	27
Tegs centrum	28- 30
Trädguidning	31
Gör din egen sommarblomsplantering	32-33
Odlingstips från Stadsträdgården	33

Sommarblommor i Umeå centrum

Varje år smyckar Umeå kommun staden med runt 40 000 sommarblommor och ett hundratal olika sorter från våra egna växthus. Planteringarna består främst av ett- eller tvååriga växter men det förekommer även fleråriga växter i planteringarna. Ett exempel är stamfuchsior som kan bli hundratals år gamla om de hanteras väl. Umeås stamfuchsior är kända i Trädgårdssverige och några av dem har varit utlånade till bland annat Millesgården, Trädgårdsföreningen i Göteborg och Berzelii park. Passa på och njut i sommar av ett Umeå i full blom!



Sommarblomsvandringar

Under sommaren bjuder kommunen in till guidade parkvandringar där vi berättar om växtkompositionerna och årets tema. Dagsvandringarna utgår från Grön eld på Järnvägstorget (1). Vi erbjuder även separata vandringar för större sällskap efter bokning. Sommarblomsvandringarna är gratis och tar cirka 2 timmar. Välkommen!

Datum

7 juli
14 juli
21 juli
28 juli
4 augusti
11 augusti
17 augusti
25 augusti

Tid

14.00
14.00
14.00
14.00
14.00
14.00
14.00
14.00



Samling vid Grön eld

Programpunkter

1. Järnvägstorget: urnor
2. Busstationen: urna
3. Entrén Rådhusplanaden: planteringsyta
4. Rådhusplanaden: urnor
5. Rådhusplanaden: Norrlandsgatan
6. Götaplatsen: rundel samt urna
7. Gågatan: urnor
8. Gågatan: urnor
9. Rådhusstorget: urnor
10. Rådhusparken: tapetgrupper
11. Rådhusparken: fontänen
12. Kyrkrondellen: rundel samt urna
13. Döbelns park: planteringsyta runt monumentet av general von Döbeln
14. Döbelns park: planteringsyta bakom Fredsbaskrarnas minnesmonument

Umeå firar 400 år som stad

I år har Umeå varit en stad i 400 år. Under jubileumsåret gör vi historiska återblickar till sådant som haft stor betydelse för staden. Alltifrån placering och stadsplanering till att blicka framåt. Självklart tar vi även upp det som allmänt kallas för "Umeåandan".

Det var Gustav II Adolf som den 22 juni 1622 tilldelade Umeå stadsprivilegier. Det gav nya möjligheter att bedriva handel, och staden började sakta men säkert att växa. Sedan följde 400 år av stadig stadsutveckling, även om det gick lite si och så i början. Umeå rysshärjades, brann, byggdes upp och byggdes ut. Staden fick regemente, järnväg, sjukhus, universitet och industri.

Vill du verkligen dyka ner i Umeås historia kan du besöka www.umea400.se/historien. Där finns många artiklar som går på djupet, tack vare ett samarbete med nättidskriften Västerbotten förr och nu.

Firandet handlar också om att blicka framåt. Det gör vi bland annat genom ett antal framtidshälsningar från olika Umeåbor. Självklart vill vi att Umeå ska fortsätta vara en ledande kultur- och idrottsstad även i framtiden.

Det vi nu firar är Umeås 400 år som stad. Vi firar tillsammans med föreningar, näringsliv och alla som bor här. Alla har möjlighet att bidra och engagera sig.

Ta en titt på www.umea400.se för att se hur du också kan engagera dig!



Några hållpunkter i sommar:

22 juni – Officiell jubileumsdag för Umeå 400 år: Rådhusorget och Rådhusparken

13-14 juli – Umeå Live 400 år: Skeppsbron och Rådhusorget

Årets sommarblomstema: Pompa och stå

Varje år väljs ett tema som ger inspiration till våra rabatter utifrån någon färg, form eller känsla. Det finns några växter som vi tar tillvara på från år till år. Dessa växter finns med i våra planteringar som vanligt. I år fyller Umeå 400 år. Det vill vi ska firas och synas i våra planteringar. Med stora växter, starka mönster och en sammanhållning av röda, vita, blå, silver och guldfärger har planteringarna fått ett ståligt uttryck. Vill ni uppleva en striktare 1800-tals inspirerad plantering bör ni ta er till Teg. Är det mer färgsprakande elegans ni söker, så ta en sväng längs Rådhusplanaden.

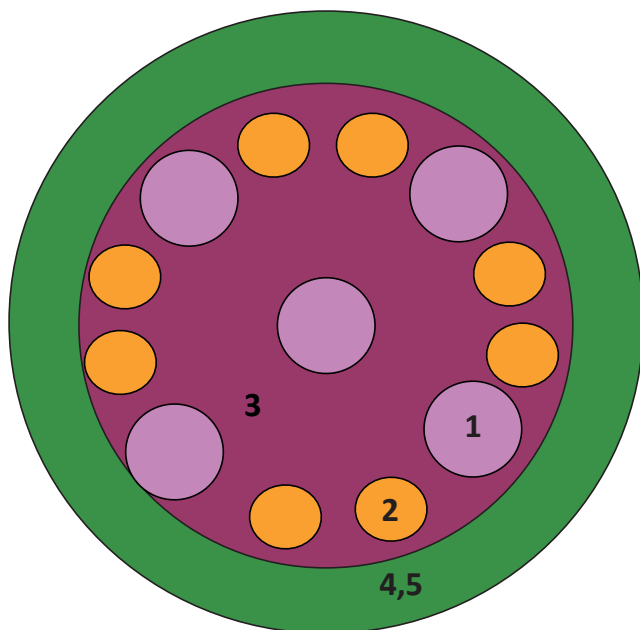
Järnvägstorget

1. Umeåurnor runt Grön eld, mitt på torget

Design av Annika Tenghall och Carina Fredriksson

1. Thulbaggia
2. Dahlia mystic enchantment
3. Plectranthus nicci
4. Helicrysum petiolar 'Silver'
5. Muehlenbeckia complexa 'Minor giga'

- Thulbaggia
- Sommardahlia
- Malbuske
- Rabatteternell
- Slidranka



Busstationen

2. Urnor framför buss- och järnvägsstationen

Design av Annika Tenghall och Carina Fredriksson

1. Fuchsia flerstamig

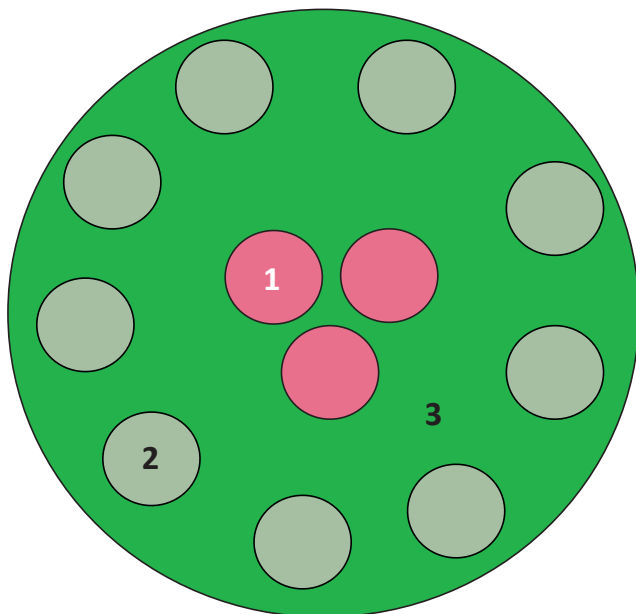
2. Muehlenbeckia complexa 'Minor giga'

3. Glechoma hederacea variegata

Fuchsia

Stor slidranka

Jordreva



Till vänster: *Muehlenbeckia complexa*, stor slidranka, tillhör ett släkte med cirka 20 arter som härstammar från Sydamerika, Australien, Nya Guinea och Nya Zeeland. Det är en slingrande växt som växer snabbt på en säsong. Den kräver jämn fuktighet men ger en vacker grön färg till urnor och rabatter även fram på hösten. Kan användas som krukväxt inne under vintern.

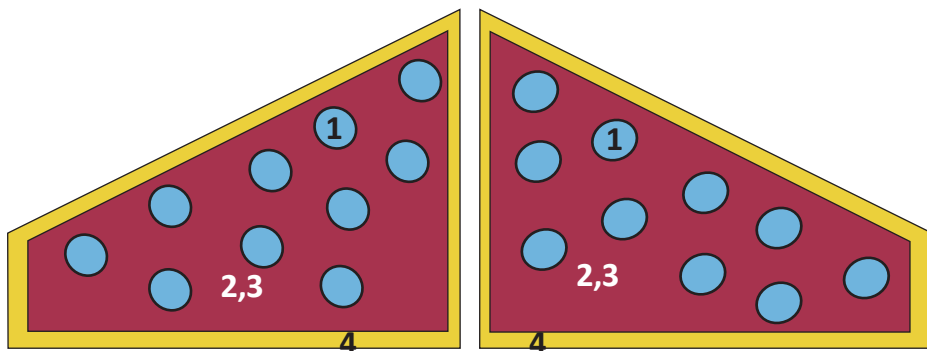
Rådhousesplanaden

3. Esplanadens entré från Järnvägstorget

Design av Annika Tenghall och Carina Fredriksson

1. Agapanthus parecox
2. Amaranthus cadatus 'Rotschwanz'
3. Euryops chrysanthemoides 'Sunshine'
5. Bidens ferulifolia 'Goldita'

Afrikas blålilja
Räsvans
Marguritbusksköna
Ampelskära



Till vänster.: Afrikas blå lilja, *Agapanthus parecox*, är en amaryllisväxt och härstammar från Sydafrikas bergssluttningar. De blommor med blå blommor, men har flera variationer med allt från djupt lila-blå till vita.

Afrikas blå lilja växer med en kraftig jordknöl som bildar mängder med rötter. I Sverige är det för kallt att förvara agapanthus ute så de planteras i krukor som flyttas in under vintern till en temperatur mellan 8- 10 grader celsius. De bör planteras om vart tredje till vart fjärde år för att blomma och bli vackra. De tycker om att ha trångt i kukan.

Rådhousesplanaden

4. De tre urnorna i mitten av grusgången

Design av Annika Tenghall och Carina Fredriksson

Urna 1

1. Euryops chrysanthemoides 'Sunshine'
2. Penisetum advena 'Cherry sparkle'
3. Muehlenbeckia complexa 'Minor giga'
4. Petunia fortado red morn

- Margurit busksköna
- Fjäderborstgräs
- Stor slidranka
- Petunia

Urna 2

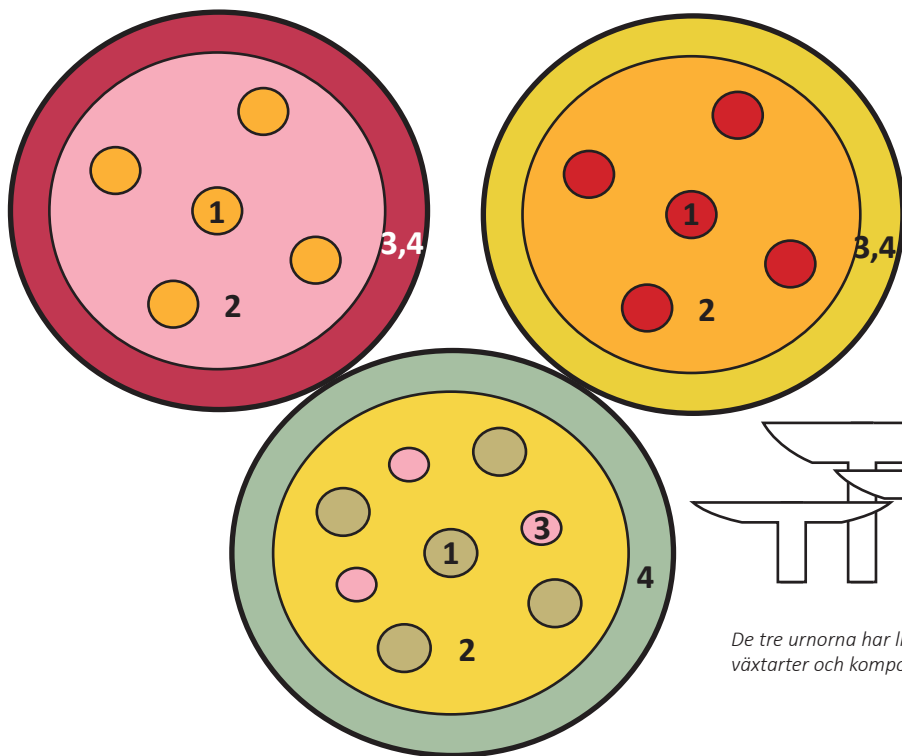
1. Canna generalis
2. Euryops chrysanthemoides 'Sunshine'
3. Bidens ferulifolia goldita
4. Helicrysum petiolar 'Silver'

- Kanna
- Margurit busksköna
- Ampelskära
- Rabattetrnell

Urna 3

1. Pennisetum macroum 'White lancer'
2. Dahlia mystic 'Illusion'
3. Pennisetum advena 'Cherrysparkle'
4. Helicrysum petiolar 'Silver'

- Svansborstgräs
- Sommardahlia
- Fjäderborstgräs
- Rabatteternell



De tre urnorna har liknande växtarter och komposition.

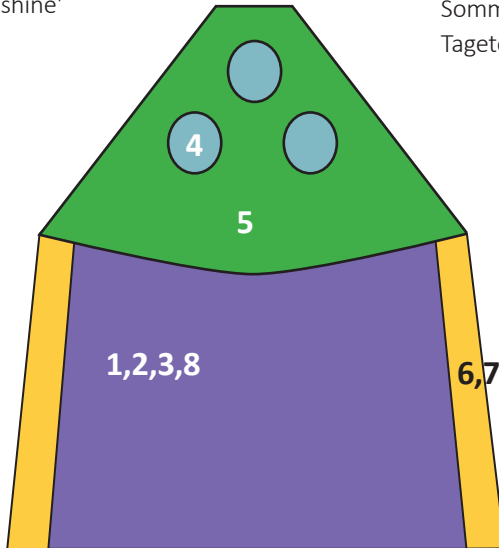
Rådhousesplanaden

5. Esplanaden mot Norrlandsgatan


Design av Annika Tenghall och Carina Fredriksson

1. Dahlia 'Bishop of licester'
2. Verbena bonariensis
3. Rudbeckia hirta 'Prarie sun'
4. Agave americana
5. Muehlenbeckia complexa 'Minor giga'
6. Bidens ferilifolia goldita
7. Dhalia maya 'Sunshine'
8. Tagetes nema

- Knöldahlia enkelblomig
- Jätteverbena
- Rudbeckia
- Agave
- Stor slidranka
- Ampelskära
- Sommardahlia
- Tagetes



Till höger: Tagetes nema är en tagetessort som används som grüngödsling och bekämpning av nematoder i odling av grönsaker. Rötterna av tagetes avger ett gift som bekämpar nematoder. Om man ska odla grönsaker i ett grönsaksland där det varit problem med att rötterna blir dåligt utvecklade med lägre avkastning, så kan en förödling och grüngödsling av tagetes hjälpa till att minska angrepp av bland annat nematoder, virus och svampar. Här har vi dom som prydnad.

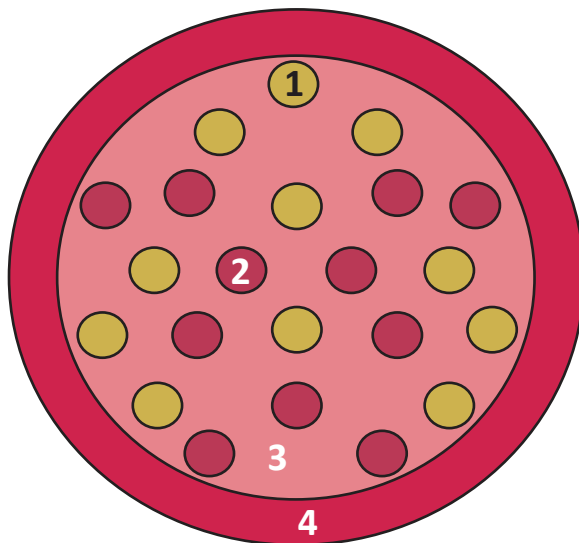


Götaplatsen

6. Götgatan/Västra Norrlandsgatan

Design av Annika Tenghall och Carina Fredriksson

- | | |
|---------------------------------------|-----------------|
| 1. Amaranthus caudatus 'Grunschwanz' | Räsvans grön |
| 2. Amarnathus caudatus 'Rotschwanz' | Räsvans röd |
| 3. Pennisetum advena 'Cherry sparkle' | Fjäderborstgräs |
| 4. Petunia fortado 'Red morn' | Petunia |



Till höger: Räsvans, *Amaranthus cardatus*, är ett släkte som innehåller cirka 60-80 arter, varav några odlas som spannmål. *Amaranthus* är grekiska för "vissnar inte" och syftar på blommans hållbarhet som eternell. Den har sedan länge odlats i Mexiko och Sydamerika som föda. I dag har den återupptäckts och har liknande egenskaper som quinoa. Räsvansen är ett av de spannmål som innehåller högst proteinhalt. Rävsansen används även som prydnad för dess vackra färger på både blad och fröställningar. De växer relativt snabbt och blir uppåt två meter under en säsong beroende på sort.



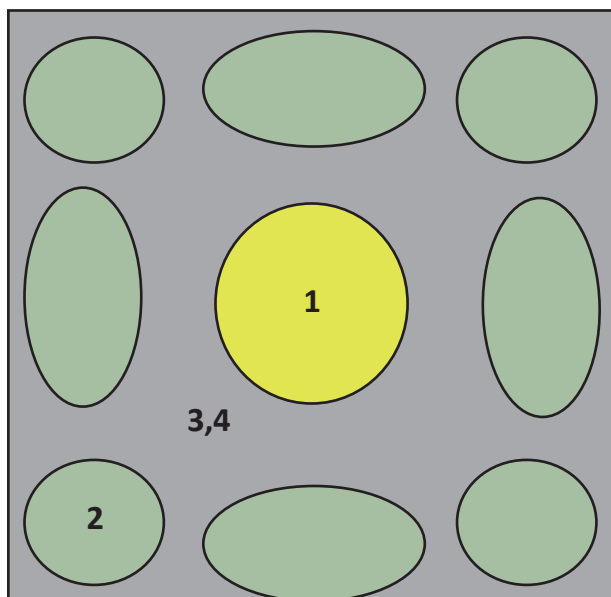
Renmarkstorget

7. Höga urnor i corténstål

Design av Annika Tenghall och Carina Fredriksson

1. Laburnum watereri
2. Glecoma varigata
3. Senicio cephalophorus 'Orange flame'
4. Plectranthus fruticosus 'Nikki'

Gullregn
Jordreva
Silverek
Malbuske



Ovan till höger: Gullregn, *Laburnum watereri*, är stora buskträd som blommar på våren med mycket dekorativa gula blommor i stora hängande klasar. Arten härstammar från södra Europa men har spridit sig till södra och mellersta Sverige. När de blommat över bildas fröställningar som ser ut som ärtskidor. Här i Umeå finns den på några få skyddade lägen men är egentligen inte härdig så under vintern förvaras de i växthus.

Umeå kommun får varje säsong frågor om växtens giftighet och hela växten är mycket riktigt giftig, speciellt fröna som innehåller cyttisin. Förtäring av några frön kan ge symtom hos barn. Symtomen kommer inom en halvtimme till ett par timmar och omfattar bland annat illamående och kräkningar. Fröställningarna kan se lockande ut men är inte goda och hänger för högt upp för små barn att nå. Som tur är så är det mycket ovanligt med svårare förgiftningsfall orsakade av växter och inga allvarliga olyckor har skett i Sverige sedan 1940-talet, men det är ändå alltid bra att lära barn att inte äta av okända växter samt att hålla uppsikt.
Källa: Giftinformationscentralen

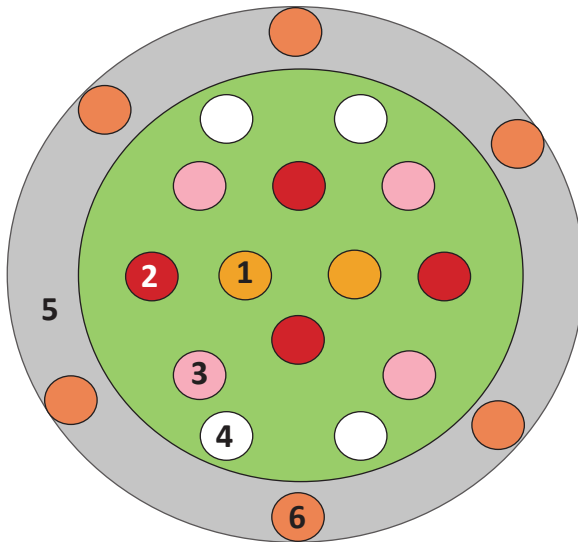
Gågatan

8. Urnor längs Gågatan, Umeåurna

Design av Sofia Morén och Corinne Carlsson

1. Canna generalis
2. Dahlia mystic 'Enchantment'
3. Pennisetum advena 'Cherry sparkle'
4. Gaura linheimeri 'Snowbird'
5. Senecio candensis 'Angelwings'
6. Heuchera x hybrida 'Carnival burgundy blast'

Kanna
Sommardahlia
Fjäderborstgräs
Sommarljus
Silverek
Alunrot



Till höger: Alunrot, *Heuchera x hybrida*, är en växt som har blivit populär för dess vackra bladfärger. De växer vilt i nordamerikanska skogar. Den första riktigt mörka sorten tros ha hittats vid ett slott i England, därav namnet 'Purple Palace' - en lyckad korsning. I år används två sorter i våra planteringar, bland annat denna röda, 'Carnival burgundy blast', men även en rosa-silvrig i Döblenspark, 'Silver gumdrop'.



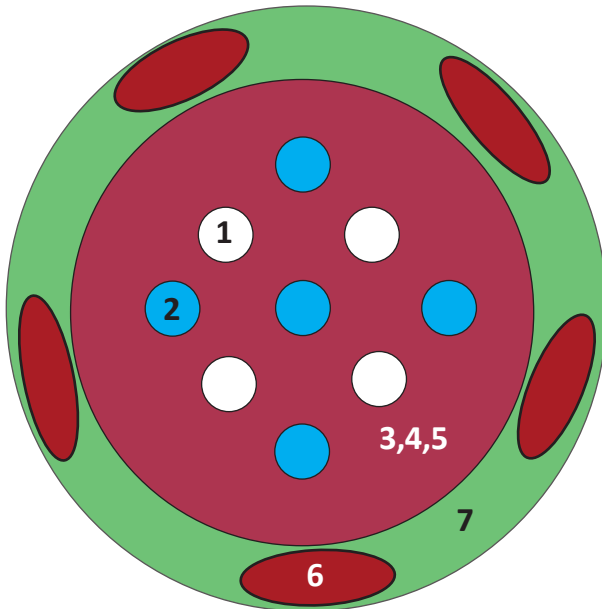
Gågatan

8. Urnor längs Gågatan, höga grå

Design av Corinne Carlsson och Sofia Morén

1. Dahlia dreamy days
2. Salvia x hybrida 'Rockin sky blue'
3. Cosmos astrosangineum 'Choca moca'
4. Pennisetum advena 'Cherry sparkle'
5. Antirrhinum majus 'Solstice'
6. Pelargonium x peltatum 'Gerainbow dark red'
7. Dichondra repens 'Emerald falls'

Sommardahlia
Salvia
Chokladskära
Fjäderborstgräs
Lejongap
Pelargon
Smaragdvinga



Ovan: Lejongap, *Antirrhinum majus*, är en blomma med läppar som öppnar sig och omsluter inekterna som pollinerar den. De växer vilt i medelhavsområdena men planteras som prydnadsväxt över större delen av världen. Omtyckt för dess många olika färger och höjder.


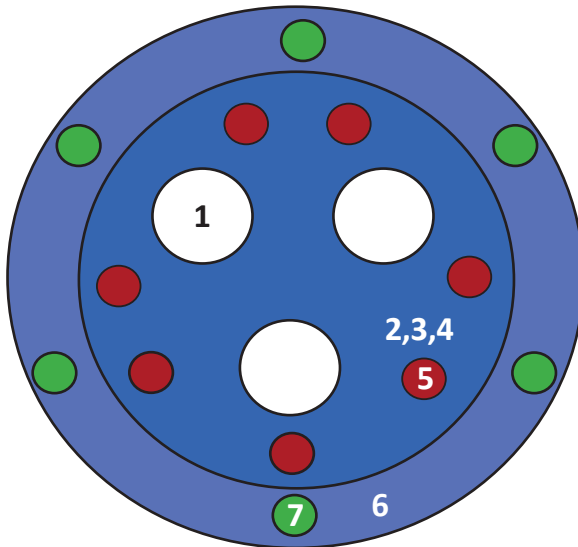
Rådhusorget

8. Urnor på torget

Design av Corinne Carlsson och Sofia Morén

1. Rosa Edelweiss ('Pouledel')
2. Salvia patens 'Blue Angel'
3. Pennisetum advena 'Cherry sparkle'
4. Scenicio candensis 'Angel wings'
5. Cosmos astrosangineum 'Choca moca'
6. Petunia surфина 'Heavenly blue'
7. Glechoma hederacea 'Variegata'

Stamros
Blåsalvia
Fjärderborstgräs
Silverek
Chokladskära
Surфина
Jordreva



Till vänster: Jordreva, *Glechoma hederacea* 'Variegata', är en växt som härstammar från norra Asien och Europa. Det är en perenn som kryper längs marken på fuktiga halvskuggiga ställen. Blommor med små lila blommor tidigt på våren. Den odlas som prydnad för dess blad och används som ettåring här i Umeå, men kan vid skyddat läge övervintra.

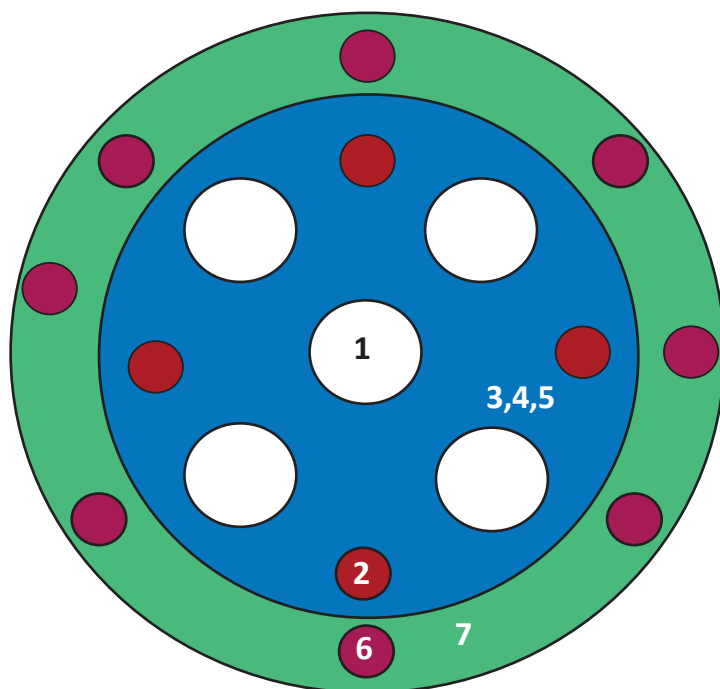
Rådhusorget

8.1. Urnor på torget entrén till Rådhusplanaden

Design av Corinne Carlsson och Sofia Morén

1. Dahlia Fleurel
2. Cosmos astrosangineum 'Choca moca'
3. Salvia x hybrida 'Rockin sky blue'
4. Pennisetum advena 'Cherry sparkle'
5. Antirrhinum majus 'Solstice'
6. Pelargonium x peltatum 'Gerainbow dark red'

Knöldahalia
Cokladskära
Salvia
Svansborstgräs
Lejongap
Pelargon
Jordreva

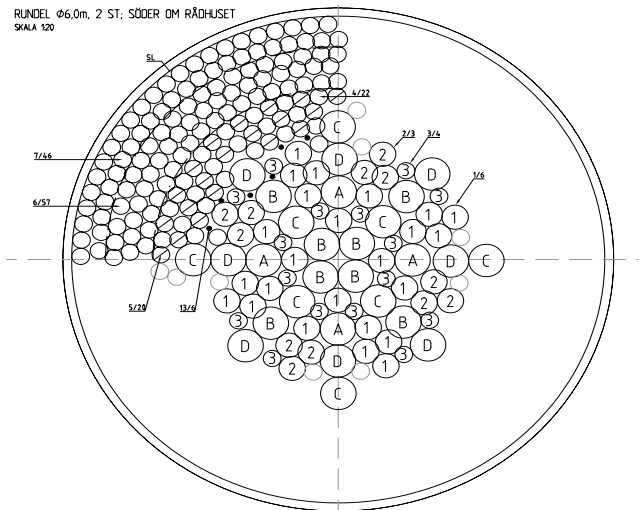


Rådhusparken

9. Rundlar 6 meter i diameter, söder om Rådhuset

Komposition av Ulf Nordfjell

A. <i>Ricinus communis</i> 'Carmencita red'	Ricin
B. Dahlia 'Karma 'Choco'	Knöldahlia
C. Dahlia 'Honka red'	Knöl dahlia
D. Dahlia 'Arabian Night'	Knöl dahlia
1. <i>Salvia hybrida</i> 'Love and Wishes'	Salvia
2. <i>Nicotiana sylvestris</i> 'Summer snow'	Narcisstobak
3. <i>Pennisetum glaucum</i> 'Purple majesty'	Pärllhirs
4. <i>Nicotiana saratoga</i> 'Red'	Blomstertobak
5. <i>Gaura lindhemieri</i> 'Sparkle white'	Sommarljus
6. <i>Dianthus x hybridus</i> 'Elly mix'	Nejlika
7. <i>Helichrysum stoechas</i> 'Sylvita patio'	Prakthedblomster



Rådhusparken anlades 1896 som en promenadpark i engelsk stil med grusgångar och sommarblommor i tapetgrupper längs mittaxeln. Tapetgruppernas kontrollerade form utgjorde en kontrast till det annars mjuka och naturliga uttryck som kännetecknade det engelska trädgårdsidealet. Tapetgrupperna anlades oftast på plan mark som här, mitt i gräsmattan, och växterna planterades tätt ihop i ett färgkoordinerat mönster. Ofta sattes höga växter i rabattens mitt med fält av lägre växter runt om i en starkt geometrisk form. Tapetgrupper gick ur modet efter sekelskiftet 1900 och runt den tiden försvann de också från Rådhusparken. Sedan parken stod klar efter ombyggnaden 2017 har de kommit åter men i modern tappning.

10. Rundlar 4 meter i diameter, i gräsmattan

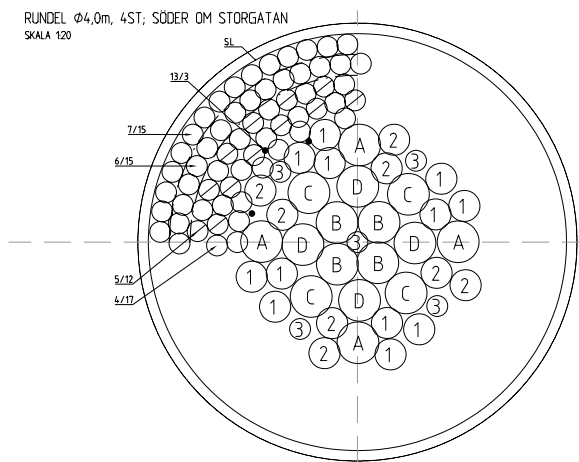
Komposition av Ulf Nordfjell

- A. *Ricinus communis* 'Carmensita red'
- B. Dahlia karna 'Choco'
- C. Dahlia 'Honka red'
- D. Dahlia 'Arabian Night'

- 1. *Salvia hybrida* 'Love and Wishes'
- 2. *Nicotiana sylvestris* 'Summer snow'
- 3. *Pennisetum glaucum* 'Purple majesty'
- 4. *Nicotiana saratoga* 'Red'
- 5. *Gaura lindhemieri* 'Sparkle white'
- 6. *Dianthus x hybridus* 'Elly mix'
- 7. *Helichrysum stoechas* 'Sylvita patio'

Ricin
Knöl dahlia
Knöl dahlia
Knöl dahlia

Salvia
Narcisstobak
Pärllhirs
Blomstertobak
Sommarljus
Nejljika
Prakthedblomster



Till höger: *Eucalyptus* är ett släkte av träd eller buskliknande växter som framför allt växer i Australien. Det finns cirka 600 arter. De används i blomsterarrangemang men även som smaksättare i godis och annat ätbart.



Ovan: Nejljika, *Dianthus x hybridus* 'Elly mix', är en fin rabatt- och snittsort i rosa-röda toner. Den får stabila själkar som kan bli upp till 50 centimeter höga och blommar hela sommaren med halvfyllda blommor. Det finns cirka 300 arter nejlikor i världen, varav sex stycken växer vilt i Sverige.

11. Runt fontänen

Komposition av Ulf Nordfjell

A. Ricinus communis 'Carmensita red'

E. Fuchsia

F. Argyranthemum frutescens subsp.

1. Salvia hybrida 'Love and wishes'

3. Pennisetum advena 'Rubrum'

4. Nicotiana perfum 'Red'

6. Dianthus hybridus 'Elly mix'

7. Helicrysum stoechas 'Sylvita patio'

9. Senecio candensis 'Angel wings'

10. Begonia x semperflorens pasa doble 'Cherry red'

11. Ipomea batatas 'Papa red heart'

12. Salvia argentea

Ricinus

Stamfuchsia 'Umeå', rosa

Margurit

Salvia

Fjäderborstgräs

Blomstertobak

Dianthus

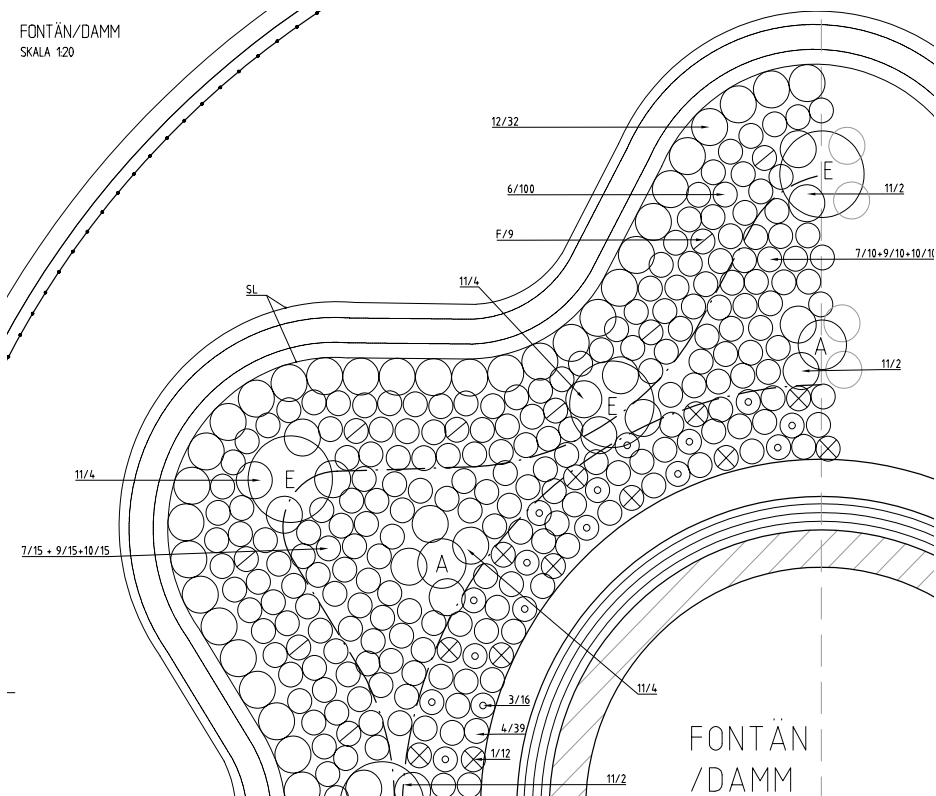
Prakthedblomster

Silvrek

Isbegonia

Sötbotatis

Silversalvia

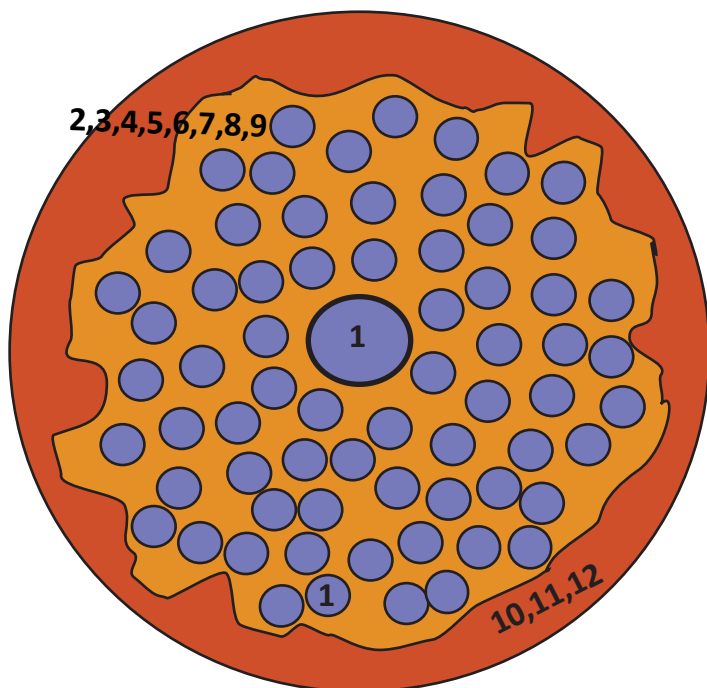


Kyrkrondellen

12. Rondellen Östra Kyrkogatan/Storgatan

Design av Annika Tenghall och Carina Fredriksson

- | | |
|--|--------------------|
| 1. Verbena bonariensis | Jätteverbena |
| 2. Canna generalis | Kanna orangeblomma |
| 3. Canna generalis | Kanna gulblomma |
| 4. Pennisetum macrourum 'White Lance' | Svansborstgräs |
| 5. Dahlia 'Arabian night' | Knöldahlia |
| 6. Dahlia 'Jowey linda' | Knöldahlia |
| 7. Dahlia 'Eveline' | Knöldahlia |
| 8. Pennisetum advena 'Rubrum' | Fjäderborstgräs |
| 9. Tagetes 'Nema' | Tagetes |
| 10. Dahlia 'Dreamy flame' | Sommardahlia |
| 11. Begonia x benariensis 'Big red with bronze leaf' | Begonia |
| 12. Bidens ferifolia 'Goldita' | Ampelskära |



Potatis — den användbara knölens historia

Visste du att potatis för länge sedan odlades i centrumkärnans parker?

Potatisväxten (*Solanum tuberosum*) kommer från Sydamerikas bergsområden och är en flerårig växt som bildar knölar som överlever under de kallare perioderna. Inkaindianerna och andra urinvånare i Sydamerika har dyrkat och ätit potatis sedan tusentals år.

Det tog lång tid för européerna att acceptera potatisen som en bra gröda när den följde med spanjorerna från deras erövringar i Peru i slutet av 1500-talet. I Frankrike introducerade apotekaren Antoine-Augustine Parmentier potatisen. Han fick tillstånd av kung Ludvig XVI att odla potatisen i hemlighet vid slottet Versailles med vakter stationerade runt odlingen. Detta gjorde att bönder runt om blev intresserade och stal knölna som sedan spred sig. I Storbritannien infördes potatisen redan 1584, men man var mycket skeptisk och ansåg att något som kunde fördubbla sig i den likkalla jorden måste vara ett djävulens påfund. Dessutom var plantan giftig, de som åt rå potatis fick konstiga utslag. Det tog cirka 200 år för potatisen att accepteras och odlas flitigt i Storbritannien.

Vi har en liknande resa i Sverige. Potatisen fanns som planta på Uppsala botaniska trädgård redan 1658. Under hela 1700-talet gjordes försök att upplysa svenskar om potatisens nyttigheter och fördelar. I Västerbotten utlystes en tävling 1772 för att främja potatisodling. Patriotiska sällskapet ”lovade till den bonde, torpare eller soldat i något av dessa, som 1772 skördat den största kvantiteten potatis, 20 lod silver i belöning, till andrepristagaren 10 lod och tredjepristagaren 5 lod, arbetat i vad stycke pristagaren helst önskade” (tidskriften Västerbotten 2.81 sidan 91). Umeå socken odlade mycket potatis men den fick ett rejält genomslag när man kom på att man kunde mosa, göra bröd samt tillverka brännvin av den. Det finns bilder på hur potatis odlades i Broparken under krigstiden och fängelset i centrala Umeå var helt självförsörjande under sent 1800-tal. Det är tveksamt om man odlat potatis på den plats vi i dag kallar ”pärlanne” söder om Rådhuset då det inte finns något dokumenterat, men alla ytor som kunde brukas under kriget nyttjades.

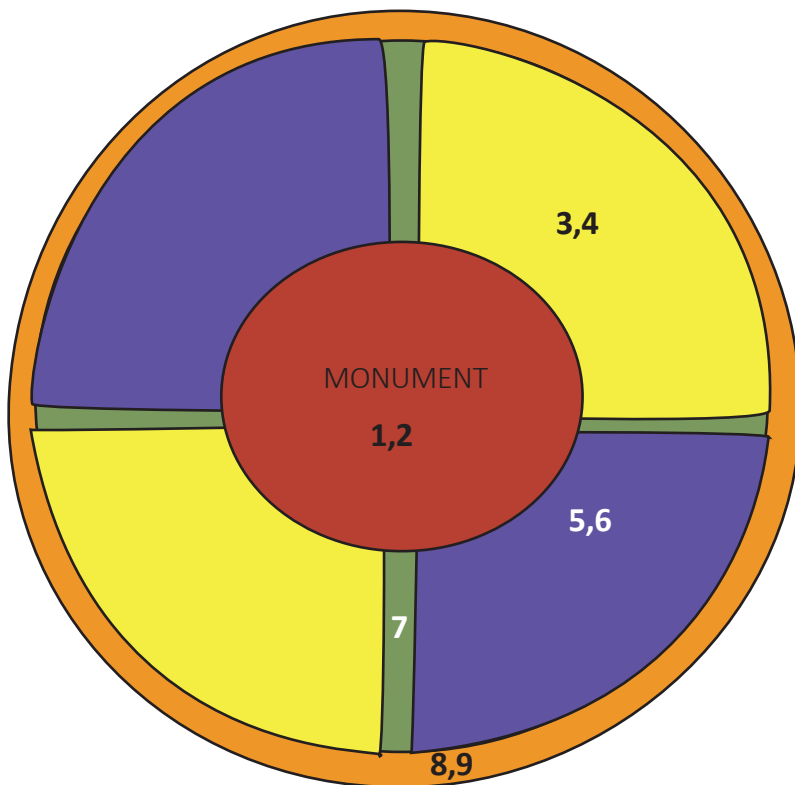


Döbelns park

13. Runt monumentet av general von Döbeln

Design av Corinne Carlsson och Sofia Morén

- | | |
|---|-----------------|
| 1. Ricinus communis 'Carmencita red' | Ricin |
| 2. Canna generalis | Arrowrot |
| 3. Tagetes erecta 'Gold coin' | Sammetsblomster |
| 4. Salvia farinacea 'Sallyfun snow white' | Daggsalvia |
| 5. Salvia hybrid Rockin 'Sky blue' | Hybrid salvia |
| 6. Nicotiana x sánderae 'Perfume red' | Blomstertobak |
| 7. Begonia x hybrida 'Gryphon' | Bladbegonia |
| 8. Carex flagellifera 'Auruga' | Tårstarr |
| 9. Heuchera x hybrida 'Silver gumdrop' | Alunrot |



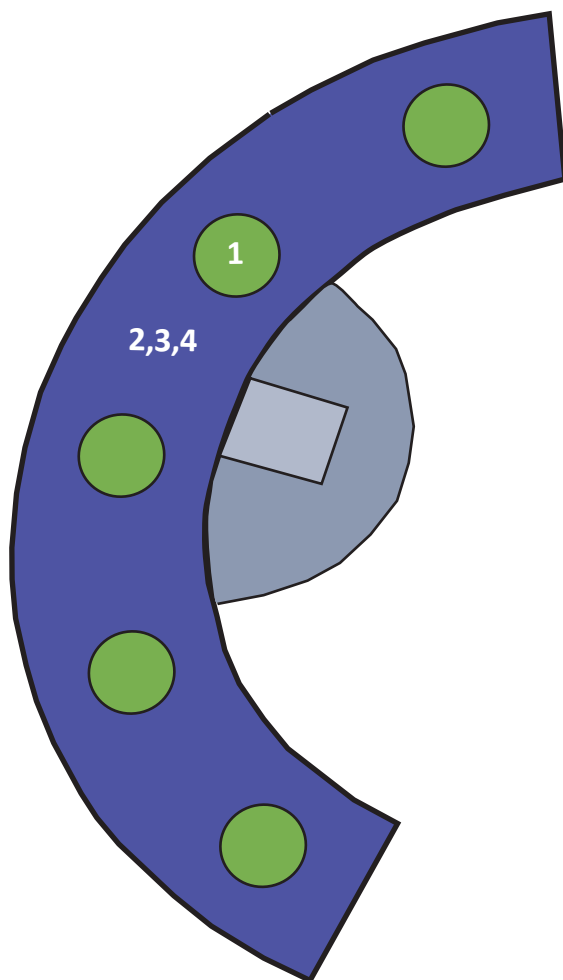
Fredsaskrarna

Bakom minnesstenen veteranerna, Fredsaskrarna

Design av Corinne Carlsson och Sofia Fredriksson

1. Begonia x hybrida 'Gryphon'
2. Nicotiana x sánderae 'Perfum red'
3. Salvia hybrida Rockin 'Sky blue'
4. Carex flagellifera 'Auruga'

Bladbegonia
Blomstertobak
Salvia
Tårstarr



Hedlundadungen

Plats: Majorsbostället, köksträdgården/rosariet

Design av Sofia Morén

I år testas några nya sorter vi inte provat tidigare men även gamla trotjänare får pryda rabatterna. I år planteras några perennrabatter om i dungen, bland annat Stjärnflocka (*Astrantia major*) som är en riktig magnet för bin och andra pollinerare.



1	2	3	4	5	6
7	8	9	10		
11	12	13	14		
	15	16	17		

Köksträdgården ligger i Hedlundadungen och är ett riktigt litet smultronställe. Här låg från början en liten köksträdgård tillhörande Majorsbostället. I dag används odlingslådorna som en testplantering för sommarblommorna. Platsen är avskärmad från resten av parken men är tillgänglig för allmänheten, så det är fritt fram att slå sig ner och njuta av blomprakten. Välkommen in!

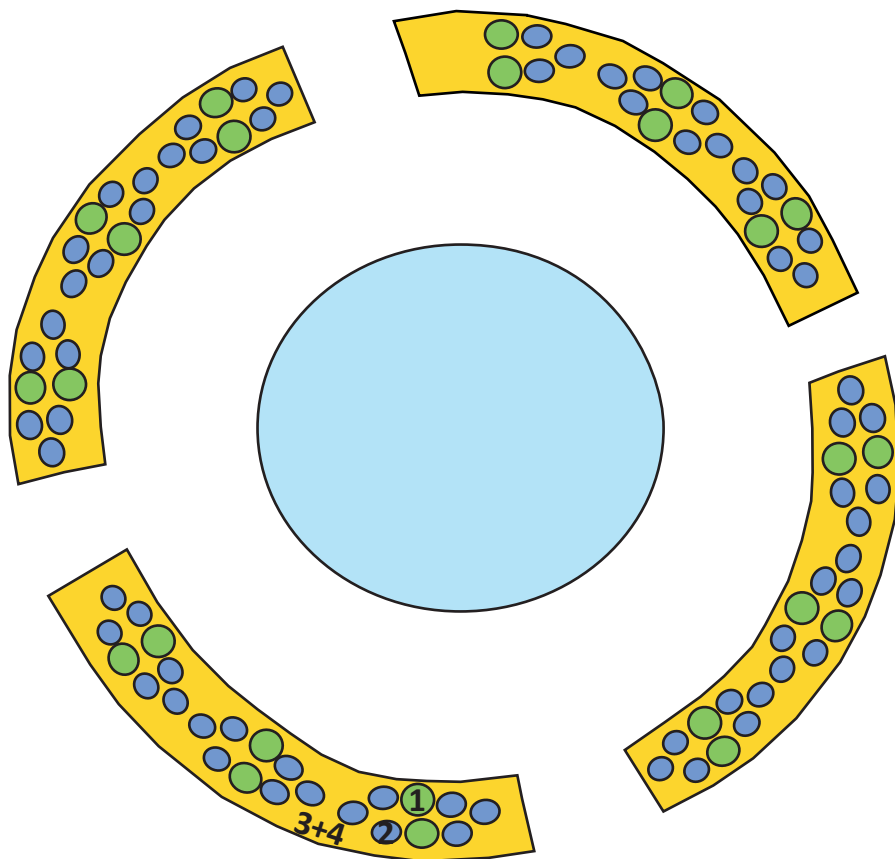
Döbelns plan

Plats: Runt fontänen

Design av Corinne Carlsson och Sofia Morén

1. Pennisetum macrourum 'White Lance'
2. Centurea cyanus 'Goliath blue'
3. Argyanthemum frutescens 'Aramis® lemon'
4. Cosmos astrosanguineus 'Chocamocha'

Svansborstgräs
Blåklint
Margurit
Chokladskära

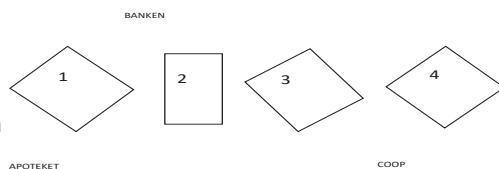


Tegs centrum

Tegsplan nr 1, under Lindarna, perenner

Tegsplan nr 2, utanför apoteket

Design av Corinne Carlsson och Sofia Morén



1. Fuchsia

2. Verbena regida

3. Salvia argenta

3. Senecio candensis 'Angel wings'

4. Impatiens New- Guinea Sunpatiens™ 'Vigorous white'

5. Ageratum houstonianum 'Ariella® White'

6. Scaevola aemula 'Surdiva Purple'

Fuchsia

Violverbena

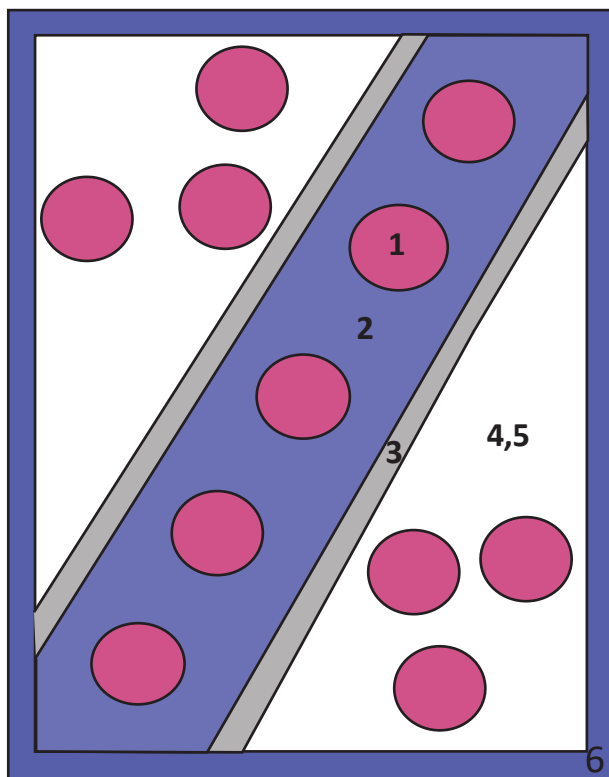
Silver salvia

Silverek

Lyckliga lotta

Leverbalsam

Femtunga




Tegs centrum

Plats: Tegsplan 3, framför banken

Design av Corinne Carlsson och Sofia Morén

1. Verbena bonariensis 'Royal dreams®'
2. Nassella tenuisima
3. Helicrysum petiolar 'Silver'
4. Petunia x hybrida 'Easy wave- serien Rosey dawn'

Jätteverbena
Svansfjädergräs
Rabatteternell
Petunia

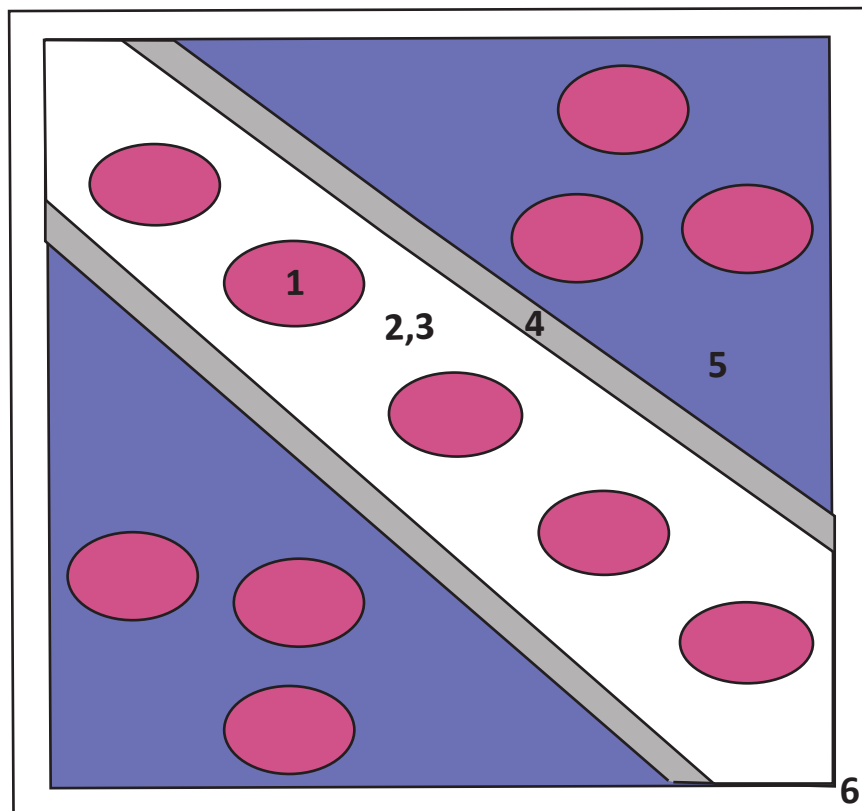


Tegs centrum

Plats: Tegsplan nr 4, vid affären

Design av Corinne Carlsson och Sofia Morén

- | | |
|---|----------------|
| 1. Fuchsia | Fuchsia |
| 2. Impatiens New- Guinea Sunpatiens™ 'Vigorous white' | Lyckliga lotta |
| 3. Ageratum houstonianum 'Ariella® White' | Leverbalsam |
| 4. Salvia argenta | Silversalvia |
| 4. Senecio candensis 'Angel wings' | Silverek |
| 5. Verbena regida | Violverbena |
| 6. Scaevola aemula 'Surdiva White improved' | Femtunga |



Upptäck Umeås äldsta träd genom en trädvandring

Broparkseken, Rådhuslärken och Lagerpopplarna i Döbelns park – det är några av de träd du kan upptäcka genom att gå en trädvandring i Umeå centrum. När Umeå fyller 400 år uppmärksammar kommunen träden genom en trädvandring ur ett historiskt perspektiv. Trots stadsbranden år 1888 är flera äldre träd bevarade i staden.

– Det finns inget träd som är 400 år men de flesta av träden i trädvandringen är bra mycket äldre än någon nu levande Umeåbo, säger Nina Ingvarsson, landskapsingenjör.

Den som går trädvandringen kan upptäcka träd på 18 platser runt om i Umeå. Vid varje träd finns en skylt som beskriver trädet och dess historia. Alla träd finns utmärkta på en karta på kommunens webbsida www.umea.se/tradvandring. Det är valfritt att börja trädvandringen var som helst i centrum. Vandringen kommer att finnas kvar till och med september. Den som inte kan eller vill gå kan också läsa mer om träden på webbsidan.

– Vi vill både lyfta fram träden ur ett historiskt perspektiv och de värden som träden har i dag. Om någon har mer information, foton eller minnen om träden får de gärna höra av sig till oss, säger Markus Pettersson, landskapsingenjör.

Kontaktuppgifter:

Nina Ingvarsson, landskapsingenjör, 070-267 06 74, nina.ingvarsson@umea.se

Markus Pettersson, landskapsingenjör, 070-611 29 29, markus.pettersson@umea.se



Gör din egen sommarblomsplantering

Det är oroväckande att världens pollinerande insekter är hotade, men tillsammans kan vi göra skillnad för våra livsviktiga små vänner. Gör din egen sommarblomsplantering med inspiration från årets tema "Pompa och ståt".

Pompa och ståt

Denna plantering är inspirerad av urnorna längs Gågatan, den har en variation av växter som drar till sig olika pollinerare, framför allt humlor. Om du har svårt att hitta växtmaterialet i handel kan du alltid byta ut vissa sorter till något likvärdigt, arrangemanget går i rött och blått. Fotografera gärna din plantering, publicera på socialamedier och tagga bilden med #umeåplanterar.

Du behöver

Blomsterurna, cirka 50 centimeter i diameter

3 st Dahlia 'Dreamy flame'

1 st Cosmos astrosanguineus chocamocha

2 st Lobelia erinus blå

Sommardahlia

Chokladskära

Kaplobelia

Gör så här

Vattna igenom alla blommor genom att ta bort krukorna och sänka ner dem i en hink med ljummet vatten så att rotklumpen blir ordentligt genomvattnad.

Lägg en bit fiberduk eller papper på botten av krukan. Fyll sedan upp till en tredjedel med lecakulor och resten med jord.

Gör en grop i jorden och plantera så att hela roten blir täckt av jord. Fortsätt med nästa planta.


Plantera inte för glest, det ska vara vackert från början.

Knacka på krukan så att jorden sätter sig.

Tryck till jorden med fingrarna så att plantorna sitter stadigt.

Fyll på mer jord men lämna ett par centimeter upp till krukkantern som bevattningsmån.

Vattna igenom den färdiga planteringen ordentligt.



Odlingstips från Stadsträdgården

Sommarblommor är härliga och skänker mycket glädje med sin praktfulla blomning. Till offentliga miljöer använder vi stabila växter med lång blomningstid och planteringarna är ritade så att växterna ska harmoniera i färg och storlek. Hemma kan man istället till exempel fokusera på växter som doftar gott, som heliotrop, lavendel, salvia eller luktärtar. Om växtutrymmet är begränsat till en urna, kruka eller balkonglåda, som det ofta är i sommarblommornas fall, så är det extra viktigt att skapa goda växtförutsättningar för att få en god tillväxt och blomning. Här följer därför några goda råd om vad du bör tänka på när du ska plantera sommarblommor.

Val av planteringskärl

Om växterna ska bli lite högre är det viktigt att välja ett djupt planteringskärl, så att det finns gott om plats för rötterna att utveckla sig. Se till att det finns dräneringshål i botten och lägg gärna krukskärvor, lecakulor eller stenar längst ned så att hålet inte blir tilltäppt under sommaren. Om du planterar i ampel så välj en så stor som möjligt, för att undvika att den torkar ut under varma somardagar.

Jord och växtnäring

Planteringsjorden bör vara strukturstabil och får gärna innehålla naturgödsel. Eftersom näringen lakas ur är det viktigt att tillföra gödsel under sommaren - då får du en så bra blomning och tillväxt som möjligt. Har du en egen kompostjord går den utmärkt att använda och bör då läggas som ett grundlager under planteringsjorden där näringen är lättåtkomlig för rötterna. Kompostjorden innehåller även ogräsfrön som lätt gror om den används i ytskiktet.

Satsa på kvalitet och putsa kontinuerligt

Satsa på växter av bra kvalitet, gärna sticklingsförökat material som är lite dyrare men som generellt har längre blomningstid, tål regn bättre och behöver mindre putsning. Putsning innebär att överblommade blommor tas bort. Om vissna blommor sitter kvar bildar de frön vilket gör att blomningen avtar.


Vattna regelbundet

Över det nysådda strilar du vatten varje dag med kanna eller spridare. När växterna rotat sig och börjar ta fart vattnar du rikligare och mer sällan, i regel räcker det med ett par gånger i veckan. Hög värme och lite eller inget regn gör dock att jorden snabbt torkar ut så då kan det behöva vattnas oftare.

Lycka till!

**Du kan ansöka om att odla eller sätta upp bikupor på kommunal mark.
Läs mer på: umea.se/stadsodling*





Tusentals solar 2022

Ett projekt av och med Umeås förskolebarn

Umeå 400 år och Umeås förskolebarn skickar en önskan om en hållbar framtid. Manifestationen vill belysa att framtiden tillhör barnen. Barnen synliggör sin plats i ett hållbart Umeå genom de tusentals solrosor de planterat under våren.

Solrosorna växer starka och höga i det offentliga rummet, en påminnelse om att värna miljön, människorna och grönskan för att Umeås barn ska få blomstra i full potential i stadens framtid. Cirka 6 000 förskolebarn deltar i projektet.

Projektet har blivit möjligt genom ett gott samarbete mellan Umeå kommuns barn och utbildningsverksamheter, Gator och parker, Naturskolan, Idéan och nätverket Luren samt många fler.

UMEÅ
KOMMUN

Gator och parker

Besök: Skolgatan 31 A
Postadress: 901 84 Umeå
Tel. växel: 090-16 10 00
gatorochparker@umea.se
umea.se/sommarblommor